

ÅRSREDOVISNING 2009

Innehållsförteckning	Sida
Förvaltningsberättelse	1
Flerårsöversikt	2
Resultatanalys	3
Resultaträkning	4
Balansräkning	5
Eget kapital	6
Kassaflödesanalys	7
Noter till finansiella rapporter	8
Underskrifter	17

Bolagsstämma hålls den 25 mars 2010

ÅRSREDOVISNING 2009

Styrelsen och verkställande direktören i Stockholmsregionens Försäkring AB, org nr 516406-0641, med säte i Stockholm, avger härmed årsredovisning för 2009, bolagets andra verksamhetsår. Bolagets adress är Pajalagatan 56, 162 65 Vällingby.

Förvaltningsberättelse

Ägareförhållanden

Stockholmsregionens Försäkring AB bildades år 2008 och ägs av tjugo kommuner inom Stockholms län. Dessa kommuner, Botkyrka, Danderyd, Ekerö, Haninge, Huddinge, Järfälla, Lidingö, Nacka, Norrtälje, Nynäshamn, Sollentuna, Solna, Södertälje, Tyresö, Täby, Upplands Väsby, Vallentuna, Vaxholm, Värmdö, Österåker, bildade bolaget i syfte att optimera sina försäkrings- och riskhanteringslösningar.

Verksamhet

Stockholmsregionens Försäkring AB erhöll under år 2008 koncession för direkt försäkring och återförsäkring i för ägarkretsen berörda klasser av skadeförsäkring. Förekommande försäkringsgrenar är kommunförsäkring, huvudsakligen egendom och ansvar, samt motorfordonsförsäkring, olycksfallsförsäkring och tjänstereseförsäkring. Från och med den 1 januari 2009 återförsäkrar bolaget ägarkommunernas motorfordonsförsäkring, och från och med den 1 april 2009 deras olycksfalls- och tjänstereseförsäkring.

Resultat och skadeutfall

Årets resultat uppgick till 31 (-2 758) kkr. Till säkerhetsreserven har avsatts 198 kkr (-). Premieintäkterna för egen räkning uppgick till 6 487 (-) kkr. Skadekostnaderna för egen räkning uppgick till 4 914 (-) kkr. Årets driftskostnader uppgick till 4 666 (5 513) kkr. Den totala kapitalavkastningen blev 2 888 (2 755) kkr, varav 1 071 (-) kkr avsåg orealiserade värdeförändringar på placeringstillgångar. Bolagets konsolideringskapital uppgick vid årsskiftet till 99 361 (99 132) kkr, vilket ger en konsolideringsgrad om 1531,6 %.

Risker i verksamheten

Bolagets risker vilka har delats in i försäkringsrisker, finansiella risker och operativa risker behandlas i detalj under not 2 till balans- och resultaträkningen.

Personal och styrelse

Vid årsskiftet hade Stockholmsregionens Försäkring AB totalt två anställda, varav en kvinna. Medelåldern är 57 år. Då bolaget endast har två anställda upprättas ingen jämställdhetsplan och eventuell sjukfrånvaro redovisas ej. Principer för ersättningar och förmåner behandlas under not 7 till balans- och resultaträkningen.


Styrelsen har under verksamhetsåret haft fem sammanträden. Vid årets bolagsstämma nyvaldes Lars Bryntesson och Bengt Svenander till styrelsen, samtidigt som Anders Lago avgick.

Verksamheten 2010

Bolaget kommer fortsatt att återförsäkra ägarkommunernas motorfordons-, olycksfalls-, och tjänstereseförsäkring. Ett nätverk med nyckelpersoner inom ägarkommunerna är etablerad och regelbundna träffar i denna samverkansgrupp är schemalagda under året. Bolaget kommer även att erbjuda försäkringsrelaterad service till ägarkommunerna.

Till bolagsstämmans förfogande finns inga fria medel.

Styrelsen och verkställande direktören föreslår att den ansamlade förlusten, 2 727 323 kr, överförs i ny räkning.

Bolagets resultat och ställning framgår av efterföljande redovisningshandlingar (beloppen angivna i tusental kronor). 

Flerårsöversikt

	2009	2008
Resultat		
Premieintäkt för egen räkning	6 487	-
Premieinkomst för egen räkning	6 487	-
Kapitalavkastning netto i försäkringsrörelsen	5	-
Försäkringsersättningar för egen räkning	-4 914	-
Återbäring och rabatter	-	-
Försäkringsrörelsens tekniska resultat	-2 654	-
Årets resultat	31	-2 758
Ekonomisk ställning		
Placeringstillgångar	94 395	-
Försäkringstekniska avsättningar för egen räkning	1 988	-
Konsolideringskapital	99 361	99 132
varav uppskjuten skatt i konsolideringskapitalet	-	-
varav under-, övervärde i placeringstillgångar	1 071	-
Kapitalbas	99 361	-
Erforderlig solvensmarginal	1 373	-
Nyckeltal		
Skadeförsäkringsrörelse		
Skadeprocent	75,7%	-
Driftskostnadsprocent	71,9%	-
Totalkostnadsprocent	147,6%	-
Kapitalförvaltning		
Direktavkastning	1,9%	2,7%
Totalavkastning	3,0%	2,7%
Ekonomisk ställning		
Konsolideringsgrad	1531,6%	-

Definitioner

Konsolideringskapital beräknas som summan beskattat eget kapital, obeskattade reserver och uppskjuten skatt.

Skadeprocent är beräknad som försäkringsersättningar i procent av premieintäkterna.

Driftkostnadsprocent är beräknad som försäkringsrörelsens driftskostnaderna i procent av premieintäkterna.

Totalkostnadsprocent är beräknad som summan av skadeprosent- och driftskostnadsprocenten.

Direktavkastning är beräknad som kapitalavkastning, intäkter, i förhållande till genomsnittligt verkligt värde på posterna Placeringstillgångar samt Kassa och bank enligt balansräkningen.

Totalavkastning är beräknad som direktavkastning jämte realiserade och realiserade värdeförändringar på placeringstillgångar i förhållande till genomsnittligt verkligt värde på posterna Placeringstillgångar samt Kassa och bank enligt balansräkningen.

Konsolideringsgrad är beräknad som konsolideringskapitalet i procent av premieinkomsten för egen räkning.

Kapitalbas är beräknad som det tillgängliga kapitalet, i förevarande fall det egna kapitalet med tillägg för obeskattad reserv.

Erforderlig solvensmarginal är beräknad som den lägsta tillåtna kapitalbas dels beräknad utifrån bolagets premieinkomster, dels utifrån bolagets skadeersättningar.

För egen räkning (f e r) definieras som belopp efter avgiven återförsäkring. *en*

Resultatanalys	Not	Mottagen återförsäkring	
		Total	
Skadeförsäkringsrörelsens tekniska resultat			
Premieintäkter (efter avgiven återförsäkring)	(a)	6 487	6 487
Kapitalavkastning överförd från finansrörelsen		5	5
Övriga tekniska intäkter		434	434
Försäkringsersättningar (efter avgiven återförsäkring)	(b)	-4 914	-4 914
Förändring av i Övriga försäkringstekniska avsättningar (efter avgiven återförsäkring)		0	-
Återbäring och rabatter (efter avgiven återförsäkring)		0	-
Driftskostnader		-4 666	-4 666
Övriga tekniska kostnader (efter avgiven återförsäkring)		0	-
Förändring av Utjämningsavsättning		0	-
Skadeförsäkringsrörelsens tekniska resultat		-2 654	-2 654
Avvecklingsresultat		0	-
Försäkringstekniska avsättningar, före avgiven återförsäkring			
Ej intjänade premier och kvardröjande risker		0	-
Oreglerade skador		1 988	1 988
Återbäring och rabatter		0	-
Utgjämningssavsättning		0	-
Övriga försäkringstekniska avsättningar		0	-
Summa försäkringstekniska avsättningar, före avgiven återförsäkring		1 988	1 988
Återförsäkrarens andel av försäkringstekniska avsättningar			
Ej intjänade premier och kvardröjande risker		0	-
Oreglerade skador		0	-
Återbäring och rabatter		0	-
Utgjämningssavsättning		0	-
Övriga försäkringstekniska avsättningar		0	-
Summa återförsäkrarens andel av försäkringstekniska avsättningar		0	0
Noter till Resultatanalys för skadeförsäkringsrörelse			
(a) Premieintäkter (efter avgiven återförsäkring)			
Premieinkomst (före avgiven återförsäkring)		7 630	7 630
Premier för avgiven återförsäkring		-1 143	-1 143
Förändring i Ej intjänade premier och kvardröjande risker		0	-
Återförsäkrarens andel av Förändring i Ej intjänade premier och kvardröjande risker		0	-
(b) Försäkringsersättningar (efter avgiven återförsäkring)			
Utbetalda försäkringsersättningar			
Före avgiven återförsäkring		-2 926	-2 926
Återförsäkrarens andel		0	-
Förändring i oreglerade skador			
Före avgiven återförsäkring		-1 988	-1 988
Återförsäkrarens andel		0	-

Resultaträkning

TEKNISK REDOVISNING AV SKADEFÖRSÄKRINGSRÖRELSE		2009-01-01	2008-05-20
	Not	2009-12-31	2008-12-31
<i>Premieintäkter (efter avgiven återförsäkring)</i>			
Premieinkomst (före avgiven återförsäkring)	3	7 630	-
Premier för avgiven återförsäkring		-1 143	-
Återförsäkrares andel av förändring i avsättning för ej intjänade premier och kvardröjande risker		-	-
Summa premieintäkter (efter avgiven återförsäkring)		6 487	-
Kapitalavkastning överförd från finansrörelsen	4	5	-
Övriga tekniska intäkter		434	-
<i>Försäkringsersättningar (efter avgiven återförsäkring)</i>			
Utbetalda försäkringsersättningar			
Före avgiven återförsäkring	5	-2 926	-
Återförsäkrares andel		-	-
Förändring i Avsättning för oreglerade skador (efter avgiven återförsäkring)			
Före avgiven återförsäkring		-1 988	-
Återförsäkrares andel		-	-
Summa föräkringsersättningar (efter avgiven återförsäkring)		-4 914	-
Driftskostnader	6	-4 666	-5 513
Skadeförsäkringsrörelsens tekniska resultat		-2 654	-5 513
ICKE-TEKNISK REDOVISNING			
Skadeförsäkringsrörelsens tekniska resultat		-2 654	-5 513
Kapitalavkastning, intäkter	8	1 844	2 755
Orealiserade vinster på placeringstillgångar	10	1 071	-
Kapitalavkastning, kostnader	9	-27	-
Kapitalavkastning överförd till skadeförsäkringsrörelsen	4	-5	-
Resultat före bokslutsdispositioner och skatt		229	-2 758
Förändring av säkerhetsreserv		-198	-
Resultat före skatt		31	-2 758
Skatt på årets resultat		-	-
ÅRETS RESULTAT		31	-2 758

Balansräkning

	Not	2009-12-31	2008-12-31
TILLGÅNGAR	12 19		
Placeringstillgångar			
Obligationer och andra räntebärande värdepapper	11	94 395	-
Fordringar			
Fordringar avseende återförsäkring		539	-
Övriga fordringar		127	24
		666	24
Andra tillgångar			
Materiella tillgångar	13	28	46
Kassa och bank		5 499	99 446
		5 527	99 492
Förutbetalda kostnader och upplupna intäkter			
Upplupna ränteintäkter		2 086	-
Övriga förutbetalda kostnader och upplupna intäkter	14	87	43
		2 173	43
SUMMA TILLGÅNGAR		102 761	99 559
EGET KAPITAL, AVSÄTTNINGAR OCH SKULDER			
Eget kapital			
Bundet eget kapital			
Aktiekapital		101 890	101 890
Fritt eget kapital			
Balanserad vinst eller förlust		-2 758	-
Årets resultat		31	-2 758
		99 163	99 132
Obeskattade reserver			
Säkerhetsreserv		198	-
Försäkringstekniska avsättningar (före avgiven återförsäkring)			
Oreglerade skador	15	1 988	-
		1 988	-
Skulder	12		
Skulder avseende återförsäkring		876	-
Övriga skulder	16	186	242
		1 062	242
Upplupna kostnader och förutbetalda intäkter			
Övriga upplupna kostnader och förutbetalda intäkter	17	350	185
SUMMA EGET KAPITAL, AVSÄTTNINGAR OCH SKULDER		102 761	99 559
Panter och därmed jämförliga säkerheter ställda för egna skulder och för såsom avsättningar redovisade förpliktelser			
För försäkringstekniska avsättningar (f e r) registerförda tillgångar	18	2 011	Inga
Övriga ställda panter och jämförliga säkerheter		Inga	Inga
Ansvarsförbindelser		Inga	Inga
Ataganden		Inga	Inga

Förändringar i eget kapital

	Bundet eget kapital	Fritt eget kapital		Summa eget kapital
	Aktiekapital	Balanserat resultat	Årets resultat	
Ingående balans 2008	-	-	-	0
Summa transaktioner redovisade direkt i eget kapital	-	-	-	0
Årets resultat			-2 758	-2 758
Summa redovisade intäkter och kostnader för 2008		-	-2 758	-2 758
Inbetalat aktiekapital	101 890			101 890
Utgående balans 2008	101 890	0	-2 758	99 132
Ingående balans 2009	101 890	0	-2 758	99 132
Summa transaktioner redovisade direkt i eget kapital	-	-	-	0
Vinstdisposition	-	-2 758	2 758	0
Årets resultat			31	31
Summa redovisade intäkter och kostnader för 2009		-2 758	31	31
Utgående balans 2009	101 890	-2 758	31	99 163

Registrerat aktiekapital 101 890 400 kr (-). 1 018 904 st aktier med kvotvärde 100 kr, vardera med en röst. 

Kassaflödesanalys

	2009-01-01 2009-12-31	2008-05-20 2008-12-31
Den löpande verksamheten		
Resultat före skatt	31	-2 758
Justeringar för poster som inte ingår i kassaflödet ¹⁾	1 133	8
Betalda skatter	-	-
	<u>1 164</u>	<u>-2 750</u>
Ökning/minskning av nettoinvesteringar i placeringstillgångar ²⁾	-93 324	-
Ökning/minskning av avsättningar för andra risker och kostnader	0	-
Ökning/minskning av övriga tillgångar och skulder, netto	-1 788	360
Kassaflöde från den löpande verksamheten	<u>-93 947</u>	<u>-2 390</u>
Investeringsverksamheten		
Förvärv och försäljning av anläggningstillgångar	-	-55
Kassaflöde från investeringsverksamheten	<u>-</u>	<u>-55</u>
Finansieringsverksamheten		
Inbetalat aktiekapital	-	101 890
Kassaflöde från finansieringsverksamheten	<u>-</u>	<u>101 890</u>
Årets kassaflöde	-93 947	99 446
*Likvida medel vid periodens början	<u>99 446</u>	<u>-</u>
*Likvida medel vid årets slut	<u>5 499</u>	<u>99 446</u>
<i>* Likvida medel definieras som kassa och banktillgodohavanden</i>		
¹⁾ Justeringar för poster som inte ingår i kassaflödet		
Avskrivningar	18	8
Värdeförändring placeringstillgångar	-1 071	-
Avsättning till säkerhetsreserv	198	-
Övriga avsättningar	1 988	-
Justering för poster som ej ingår i kassaflödet	<u>1 133</u>	<u>8</u>
²⁾ Ökning/minskning av nettoinvesteringar i placeringstillgångar		
Placering i obligationer och andra räntebärande värdepapper	-93 324	-
Förändring placeringstillgångar, netto	<u>-93 324</u>	<u>0</u>
Upplysning om betalda och erhållna räntor		
Under perioden betald ränta	0	-
Under perioden erhållen ränta	1 844	2 755 <i>ch</i>

Noter till resultat- och balansräkning

Not 1 Redovisningsprinciper

Allmänna förutsättningar

Bolagets årsredovisning har upprättats enligt lagen om årsredovisning i försäkringsbolag (ÅRFL) samt i enlighet med Finansinspektionens föreskrifter och allmänna råd (FFFS 2008:26). Innebörden av Finansinspektionens föreskrift FFFS 2008:26 är att International Financial Reporting Standards (IFRS) är tillämpliga för upprättandet av de finansiella rapporterna, med de begränsningar och tillägg som följer av svensk lag, RFR 2 samt FFFS 2008:26.

Ändringar i redovisningsprinciper och upplysningar

Nya och ändrade standarder som tillämpas 2009

Bolaget har tillämpat följande nya och ändrade IFRS från 1 januari 2009.

IFRS 7 (ändring) "Finansiella instrument - Upplysningar – gäller från 1 januari 2009. Ändringen kräver utökade upplysningar om värdering till verkligt värde och likviditetsrisk. I synnerhet kräver ändringen upplysning om värdering till verkligt värde per nivå i en värderingshierarki. Eftersom denna ändring endast medför ytterligare upplysningar, har den ingen påverkan på resultatet.

Standarder, ändringar och tolkningar av befintliga standarder där ändringen ännu inte har trätt i kraft och inte har tillämpats i förtid.

Följande standarder och tolkningar av befintliga standarder har publicerats och är obligatoriska för bolagets redovisning för räkenskapsår som börjar den 1 januari 2010 eller senare, men har inte tillämpats i förtid.

IAS 1 (omarbetad), "Utformning av finansiella rapporter" (gäller från den 1 januari 2010). Den omarbetade standarden förbjuder presentation av intäkts- och kostnadsposter (dvs förändringar i eget kapital som inte avser transaktioner med aktieägare) i rapporten över förändringar i eget kapital utan kräver att "förändringar i eget kapital som inte avser transaktioner med aktieägare" redovisas skilt från förändringar i eget kapital som avser transaktioner med aktieägare i en rapport över totalresultat. Bolaget presenterar därför alla ägarrelaterade förändringar i eget kapital i rapporten Förändringar i eget kapital medan alla förändringar i eget kapital som inte avser transaktioner med aktieägare redovisas i bolagets rapport över totalresultat. Eftersom denna ändring av redovisningsprincip endast påverkat presentation, har den ingen inverkan på resultat per aktie.

Valuta

Bolagets funktionella valuta är svenska kronor som även utgör rapporteringsvalutan.

Transaktioner med närstående

Bolaget klassificerar närstående parter enligt följande:

Nyckelpersoner i ledande ställning, samt
Övriga närstående parter

Nyckelpersoner i ledande ställning omfattar VD och styrelse. Några övriga närstående parter har inte identifierats. Se vidare not 7.

Finansiella tillgångar

Finansiella tillgångar klassificeras i kategorierna Finansiella tillgångar värderade till verkligt värde via resultaträkningen och Lånefordringar och kundfordringar. Klassificeringen är beroende av för vilket syfte den finansiella tillgången förvärvades. Klassificeringen av de finansiella tillgångarna har fastställts vid det första redovisningstillfället.


Finansiella tillgångar värderade till verkligt värde via resultaträkningen

Finansiella tillgångar värderade till verkligt värde via resultaträkningen är finansiella tillgångar som initialt identifierats att tillhöra denna kategori. Tillgångar i denna kategori utgörs av andra finansiella placeringstillgångar och kassa och bank.

Lånefordringar och kundfordringar

Lånefordringar och kundfordringar är finansiella tillgångar som inte är derivat, som har fastställda eller fastställbara betalningar och som inte är noterade på en aktiv marknad. Dessa finansiella tillgångar utgörs av övriga fordringar samt övriga förutbetalda kostnader och upplupna intäkter.

Redovisning och värdering

Köp och försäljning av finansiella tillgångar redovisas på affärsdagen – det datum då bolaget förbinder sig att köpa eller sälja tillgången. Finansiella tillgångar värderade till verkligt värde via resultaträkningen redovisas första gången till verkligt värde, medan hänförliga transaktionskostnader redovisas i resultaträkningen. Finansiella tillgångar tas bort från balansräkningen när rätten att erhålla kassaflöden från instrumentet har löpt ut eller överförts och bolaget har överfört i stort sett alla risker och förmåner som är förknippade med äganderätten. Finansiella tillgångar värderade till verkligt värde via resultaträkningen redovisas efter anskaffningstidpunktens till verkligt värde. Lånefordringar och kundfordringar redovisas till upplupet anskaffningsvärde med tillämpning av effektivräntemetoden. 

Vinster och förluster till följd av förändringar i verkligt värde avseende kategorin finansiella tillgångar värderade till verkligt värde, resultatredovisas i den period då de uppstår och ingår i resultaträkningens poster Orealiserade vinster respektive Orealiserade förluster på placeringstillgångar. Utdelningsintäkter från värdepapper i kategorin finansiella tillgångar värderade till verkligt värde via resultaträkningen redovisas i resultaträkningen i Kapitalavkastning, vinster när bolagets rätt att erhålla betalning har fastställts.

Ränta på lånefordringar och kundfordringar redovisas i resultaträkningen som en del av Kapitalavkastning, intäkter.

Verkligt värde för noterade värdepapper baseras på aktuella köpkurser. Om marknaden för en finansiell tillgång inte är aktiv (och för onoterade värdepapper), fastställer bolaget verkligt värde genom att tillämpa värderingstekniker såsom användning av information avseende nyligen gjorda transaktioner på armlängds avstånd, hänvisning till verkligt värde för ett annat instrument som i allt väsentligt är likvärdigt, analys av diskonterade kassaflöden och optionsvärderingsmodeller. Härvid används i så stor utsträckning som möjligt marknadsinformation medan företagsspecifik information används i så liten utsträckning som möjligt.

Nedskrivning av finansiella tillgångar redovisade till upplupet anskaffningsvärde

En bedömning görs per varje balansdag om det finns objektiva bevis för att en finansiell tillgång eller grupp av tillgångar förlorat i värde. En finansiell tillgång eller grupp av tillgångar har förlorat i värde, och nedskrivning görs, bara om det finns objektiva belägg att de förlorat i värde som resultat av en eller flera händelser som inträffat efter det att tillgången först redovisades och detta påverkar framtida förväntade kassaflöden från den finansiella tillgången eller från gruppen av finansiella tillgångar och denna påverkan kan uppskattas med rimlig säkerhet

Finansiella skulder

Finansiella skulder avser posten Skulder. Finansiella skulder klassificeras som kategorierna Finansiella skulder värderade till verkligt värde via resultaträkningen och Övriga finansiella skulder. Klassificeringen är beroende av för vilket syfte den finansiella skulden förvärvades. Klassificeringen av de finansiella skulderna har fastställts vid det första redovisningstillfället.

Finansiella skulder värderade till verkligt värde via resultaträkningen

Finansiella skulder som är värderade till verkligt värde via resultaträkningen är finansiella skulder som initialt identifierats till denna kategori. Förändring i verkligt värde redovisas i resultaträkningen ingår i Orealiserade vinster respektive Orealiserade förluster på placeringstillgångar.

Övriga finansiella skulder

Övriga finansiella skulder värderas till upplupet anskaffningsvärde och avser posterna övriga skulder samt upplupna kostnader och förutbetalda intäkter.

Materiella tillgångar

Materiella tillgångar avser främst kontorsinventarier. Inventarierna redovisas till anskaffningsvärde med avdrag för ackumulerade avskrivningar och nedskrivningar. Avskrivningarna redovisas i resultaträkningen linjärt under den förväntade nyttjandeperioden under Driftskostnader. Förväntad nyttjandeperiod är mellan 3 och 5 år.

Klassificering av försäkringsavtal

Försäkringsavtal är avtal som innehåller en betydande försäkringsrisk. Samtliga avtal med försäkringstagare klassificeras som försäkringsavtal.

Premier och försäkringsersättningar

Premieinkomst/intäkt

Som Premieinkomst redovisas den totala bruttopremien för direkt och mottagen återförsäkring som inbetalts eller kan tillgodoföras företaget för försäkringsavtal där försäkringsperioden påbörjats före räkenskapsårets utgång.

Med bruttopremie menas den avtalsbestämda premien för hela försäkringsperioden efter avdrag för sedvanliga kundrabatter. Annulationer reducerar premieinkomsten så snart beloppet är känt, Premieinkomst redovisas exklusive skatter och andra avgifter som belastar försäkringspremien.

Premieintäkten motsvarar den del av premieinkomsten som är intjänad. Ej intjänad premie sätts av till Avsättning för ej intjänade premier.

Utbetalda försäkringsersättningar

Som utbetalda försäkringsersättningar redovisas utbetalningar till försäkringstagare under räkenskapsåret på grund av försäkringsavtal eller inträffade försäkringsskador, oberoende av när skadan inträffat. *el*

Försäkringstekniska avsättningar och aktiverade anskaffningskostnader

Ej intjänade premier och kvardröjande risker

Avsättning för ej intjänade premier avser att täcka den förväntade skade- och driftskostnaden under den återstående löptiden på redan ingångna försäkringsavtal. Avsättningen har till största delen beräknats tidsproportionellt baserat på premieinkomsten (pro rata temporis-beräkning). En uppskattning görs av de förväntade kostnaderna under den återstående löptiden för redan ingångna försäkringsavtal. Uppskattning av driftskostnader bygger på företagets tidigare erfarenhet med hänsyn till förväntade förändringar i kostnadsutvecklingen.

I det fall premienivån för redan ingångna försäkringsavtal bedöms som otillräcklig, och det finns en risk att ersättningskrav och kostnader för försäkringsavtal inte kommer att kunna täckas av ej intjänade och förväntade premier efter räkenskapsårets utgång, görs en avsättning för kvardröjande risker.

Oreglerade skador

Avsättning för oreglerade skador avser att täcka uppskattade slutliga kostnader för att tillgodose alla krav som beror på händelser som har inträffat före räkenskapsårets utgång, med avdrag för vad som redan utbetalats.

Avsättning för kända men oreglerade skador har gjorts med de belopp som är kända vid årsskiftet.

Avsättning för inträffade, men ännu ej rapporterade skador (IBNR) har beräknats med vedertagna aktuariella metoder med beaktande av en skattning av företagets erfarenhet av fördröjning av rapporterade försäkringsfall.

Avgiven återförsäkring

Avgiven återförsäkring avser försäkringsavtal tecknade med återförsäkrare där försäkringsföretaget får viss kompensation för inträffade skador. Premier för avgiven återförsäkring periodiseras så att kostnaden fördelas till den period skyddet avser.

Återförsäkrares andel av de försäkringstekniska avsättningarna redovisas som en tillgång. Övriga tillgångar avseende avgiven återförsäkring består fordran på återförsäkrare beroende av förväntade skadeanspråk enligt återförsäkringsavtalet. Skulder till återförsäkrare avser främst premieskulder. Varje årsskifte görs en bedömning av eventuellt nedskrivningsbehov av återförsäkringsfordringar.

Driftskostnader

Driftskostnader avseende kapitalförvaltning redovisas under Kapitalförvaltning, kostnader. Driftskostnader avseende skadereglering redovisas under Försäkringsersättningar och övriga administrativa kostnader under posten Driftskostnader.

De totala driftskostnaderna avser både direkta och indirekta kostnader och funktionsindelas i not 6.

Övrig redovisning i resultaträkningen

Resultatet redovisas i två huvuddelar. Skadeförsäkringens tekniska resultat samt ett icke tekniskt resultat som omfattar den del av kapitalförvaltningen som återstår efter överförd avkastning till försäkringsrörelsen. Posterna som ingår i det tekniska resultatet avser helt verksamhet som försäkringsgivare. Redovisningen i resultaträkningen följer principen för bruttoredovisning av mottagen och avgiven försäkring.

Övriga tekniska intäkter

Övriga tekniska intäkter avser intäkter som inte omfattar överföring av försäkringsrisk.

Kapitalavkastning överförd till finansrörelsen

Den totala kapitalavkastningen redovisas i det icke-tekniska resultatet. En del av kapitalavkastningen förs över till tekniskt resultat baserat på försäkringsrörelsens genomsnittliga försäkringstekniska avsättningar.

Viktiga uppskattningar och bedömningar för redovisningsändamål

Uppskattningar och bedömningar utvärderas löpande och baseras på historisk erfarenhet och andra faktorer, inklusive förväntningar på framtida händelser som anses rimliga under rådande förhållanden .

Viktiga uppskattningar och antaganden för redovisningsändamål

Försäkringsföretaget gör uppskattningar och antaganden om framtiden. De uppskattningar för redovisningsändamål som blir följden av dessa kommer, definitionsmässigt, sällan att motsvara det verkliga resultatet. Det är främst beräkningen av försäkringstekniska avsättningar och värderingen av placeringstillgångar som innebär en betydande risk för väsentliga justeringar i redovisade värden för tillgångar och skulder under nästkommande räkenskapsår vilket behandlas i huvuddrag nedan.

Försäkringstekniska avsättningar

Försäkringstekniska avsättningar beräknas med metoder som innebär att olika antaganden görs. Särskilt för den del av avsättningarna som avser inträffade men ej rapporterade skador finns en osäkerhet i det verkliga utfallet, se vidare i avsnittet om reservsättningsrisk. *ch*

Viktiga bedömningar vid tillämpande av företagets redovisningsprinciper
Bolaget värderar merparten av sina finansiella tillgångar till verkligt värde.

Leasing

Alla leasingavtal klassificeras i bolagets årsredovisning som operationella. Kostnader avseende operationella leasingavtal redovisas i resultaträkningen linjärt över leasingperioden.

Ersättningar till anställda

Förpliktelser avseende avgifter till avgiftsbestämda planer för ersättningar efter avslutad anställning redovisas som en kostnad i resultaträkningen när de uppstår.

Pensionskostnader

Försäkringsföretaget följer FAR SRS RedR 4, Redovisning av pensionsskuld och pensionskostnad, för sin redovisning av pensionskostnader. Företaget har både avgiftsbestämda och förmånsbestämda pensionsplaner

Avgiftsbestämda pensionsplaner är pensionsplaner där företaget betalar en fastställd avgift till en separat juridisk enhet och där bolaget inte har några rättsliga eller informella förpliktelser att betala ytterligare avgifter.

Förmånsbestämda pensionsplaner är pensionsplaner där en ersättning fastställs som de anställda erhåller vid pensionering baserad på faktorer som ålder, anställningsnivå och anställningstid.

Pensionsförmåner

Enligt kollektiv avtal mellan Försäkringsbranschens arbetsgivarorganisation och Försäkringstjänstemannaförbundet äger medarbetare som är födda 1955 eller tidigare rätt att ensidigt besluta om att gå i hel förtida pension fr.o.m 62 års ålder. För övriga gäller pensionsåldern 65 år. Den beräknade avsättningen och baseras på faktorer som ålder, lönenivå och intjänadetid. En sannolikhetsbedömning har gjorts att ingen kommer att utnyttja möjligheten till förtida uttag.

Kassaflödesanalys

Kassaflödesanalysen upprättas enligt indirekt metod.

Not 2 Risker och riskhantering

Bolagets risker har klassificerats som försäkringsrisker, finansiella risker och operativa risker.

Försäkringsrisker

Bolaget har under året tagit emot återförsäkring, och är således exponerad mot försäkringsrisker. Avgiven återförsäkring begränsar dock ansvarigheten för varje skada till 500 kkr, och den totala kostnaden för försäkringsrisker till maximalt 125 % av mottagen nettopremie.

Bolaget får aldrig, utan särskilt godkännande av styrelsen och särskilt utlåtande av bolagets aktuarie, ikläda sig större risk än:

en riskexponering per enskild riskgrupp som överstiger 10 % av solvenskapitalet¹⁾

en samlad riskexponering som överstiger 20 % av solvenskapitalet.

Bolaget ska välja en återförsäkringslösning som begränsar bolagets risktagande i enlighet med ovan.

Reservsättningsrisk

Med reservsättningsrisk menas risken att de försäkringstekniska avsättningarna inte kommer att täcka de framtida skadeutbetalningarna samt övriga kostnader förknippade med dessa skador. Risken hanteras främst genom kontinuerlig översikt av aktuariella metoder, genom skadegenomgångar av rapporterade skador samt även till viss del genom återförsäkring (se ovan).

Skador betalas i regel ut i efterhand från det att skadan har inträffat. Bolaget är ansvarigt för alla försäkrade händelser som har inträffat under försäkringens löptid, även om skadan är upptäckt efter det att kontraktet löpt ut. Det resulterar i att skador betalas ut över en längre tidsperiod och en stor del av avsättningarna är hänförliga till inträffade men ej rapporterade skador (IBNR). Det finns flera variabler som påverkar försäkringskontraktens kassaflöden med avseende på belopp och tidpunkt. Dessa är i huvudsak relaterade till den inneboende risken i de olika försäkringskontrakten samt på vilket sätt försäkringstagarna själva hanterar dessa risker. Den compensation som betalas ut på försäkringskontrakten är i regel en monetär ersättning. Beroende på den försäkrade risken regleras ersättningen olika.

Hur hantera risker ?

Den uppskattade kostnaden till följd av skadan inkluderar direkta kostnader hänförliga till skadeutbetalningen efter avdrag för eventuella regresser. Bolaget vidtar alla rimliga åtgärder för att försäkra sig om att det finns tillfredställande information avseende de inträffade skadorna. Det är dock troligt att det slutliga utfallet kommer visa sig vara ett annat jämfört med de ursprungliga avsättningarna. Olika typer av skador hanteras olika, personskador är förhållandevis få till antalet men istället relativt komplexa vilket innebär en relativt större osäkerhet än t ex egendomsförsäkringar som karaktäriseras av stort antal med korta handläggningstider, vilket medför att reservsättningsrisken blir lägre. Avsättningarna för kontrakten innefattar avsättningar för ej intjänade premier, IBNR, avsättningar för rapporterade men ännu ej utbetalda skador samt avsättningar för kvardröjande risker. *ek*

Uppskattningen av IBNR är generell sammankopplat med en högre grad av osäkerhet än uppskattningen av kostnaden för att hantera skador vilka redan är kända för bolaget. IBNR skador rapporteras ibland inte till försäkringsgivaren förrän många år efter händelsen som gav upphov till skadan. För en del branscher inom skadeförsäkringsområdet, t ex ansvarsförsäkring, är IBNR andelen relativt hög medan den för andra branscher, t ex brandförsäkring, är relativt låg.

Vid uppskattningen av avsättningen för kostnaden gällande de rapporterade skadorna som ännu ej är utbetalda, överväger bolaget all tillgänglig information från skadereglerarna samt information om kostnaden från tidigare perioder avseende kostnad för att hantera skador med likande karaktär. Storskador bedöms på "case-by-case" basis eller projekteras separat för att täcka in möjliga snedvridningseffekter som de kan ha på den totala portföljen.

När det är möjligt används ett flertal olika metoder för att uppskatta de avsättningar som behöver göras. Det ger en större förståelse för de inneboende trenderna i de projekterade erfarenheterna. Projektionerna som ges av de olika metoderna bidrar också till att uppskatta räckvidden av möjliga utfall. Den mest lämpliga uppskattningsmetoden väljs genom att ta hänsyn till karaktären av den miljö som den försäkrade verksamheten befinner sig i och utsträckningen av utvecklingen varje skadeår.

Finansiella risker

Bolagets exponering mot finansiella risker rörde vid årsskiftet i huvudsak bolagets placeringstillgångar, som är exponerade mot kreditrisk och ränterisk. Vidare finns en motpartsrisk i placerade bankmedel. Bolaget godkänner endast motparter som bedöms ha hög kreditvärdighet. Motpartens kreditvärdighet bedöms genom rating eller motsvarande ekonomisk information.

Ränterisk

Ränterisk är risken att värdet på tillgångar och skulder förändras på ett ofördelaktigt sätt när räntenivåer ändras. Bolagets placeringar i räntebärande värdepapper uppgår till 94 395 kkr som består av svenska bostadsobligationer. Ränteförvaltningen sker i egen regi och placeringarna har en genomsnittlig löptid på ungefär 1,4 år. Några räntebärande finansiella skulder finns inte.

Vid årsskiftet skulle stigande marknadsräntor med en procentenhet oberoende av löptid, ett parallellskift, medföra ett negativt påverkan på bolagets resultat med 1 349 kkr.

Kreditrisk

Kreditrisk är risken att en motpart orsakar bolaget en finansiell förlust genom att inte uppfylla sina åtaganden.

Nyckelområden där bolaget är utsatt för kreditrisk är:

- Återförsäkrarens andel av försäkringstekniska avsättningar
- Fordringar avseende återförsäkring
- Andra finansiella tillgångar

Företaget väljer nivåer av kreditrisk genom att sätta exponeringsgränser mot enskild motpart, enskilda grupper och geografiska och industriella segment. Riskerna är föremål för årlig revidering och de olika nivåerna av kreditrisk godkänns då av styrelsen.

Likviditetsrisk

Bolagets strategi är att i så stor utsträckning som möjligt matcha förväntade in- och utbetalningar. Huvuddelen av bolagets investeringar är placerade i likvida obligationer, vilket innebär att de med kort varsel kan säljas. Uppföljning av likviditetsreserv samt efterlevnad av det av styrelsen fastställda placeringsreglementet säkerställer att bolaget ständigt har tillräckligt med likvida medel för att hantera kassaflödena.

Försäkringstekniska avsättningar

Den finansiella risken i de försäkringstekniska avsättningarna är liten då storleken är begränsad och durationen kort. Verksamhet är främst finansierad med eget kapital som inte innebär någon finansiell risk för bolaget.

För den del av tillgångarna som motsvarar försäkringstekniska avsättningar finns ett detaljerat regelverk i Försäkringsrörelselagen som reglerar vilka tillgångar som får användas för placering och krav på spridning mellan olika investeringar. Inom ramen för denna lagstiftning har bolaget riktlinjer för att styra och begränsa riskerna i placeringsverksamheten.

Övrigt

Bolagets utför kvartalsvisa sk stresstester avseende ränterisk och kreditrisk. Bolagets är inte exponerad mot någon valutarisk.

Operativa risker

Operativa risker innebär risker i bolagets verksamhet som kan äventyra bolagets uppsatta mål. Som grund för hanteringen av operativa risker ligger bolagets riktlinjer för verksamhetsstyrning (intern styrning och kontroll). Dessa ger mål, ramar och anvisningar för bolagets interna styrning och kontroll, och anger hur ansvaret för den interna styrningen och kontrollen fördelas.

¹⁾Solvenskapalet definieras som eget kapital med tillägg för obeskattade reserver. 

Not 3 Premieinkomst före avgiven återförsäkring

	<u>2009</u>	<u>2008</u>
Mottagen återförsäkring	7 630	-

Not 4 Kapitalavkastning överförd från finansrörelsen

Kapitalavkastning som överförs till försäkringsrörelsen har beräknats enligt en kalkylränta på 0,53 %, vilket motsvarar avkastningen på index för 90-dagars statsskuldväxlar (OMRX Treasury Bill 90 day Index). Kapitalavkastningen har sedan räknats ut med medeltalet av försäkringstekniska avsättningar som kapitalunderlag.

Not 5 Utbetalda försäkringsersättningar före avgiven återförsäkring

	<u>2009</u>	<u>2008</u>
Utbetalda försäkringsersättningar	-1 558	-
Utbetalda skaderegleringskostnader	-1 368	-
	<u>-2 926</u>	<u>-</u>

Not 6 Driftskostnader

	<u>2009</u>	<u>2008</u>
Anskaffningskostnader	-417	-
Administrationskostnader	-4 250	-5 513
Summa driftskostnader i försäkringsrörelsen	<u>-4 666</u>	<u>-5 513</u>
<i>Totala driftskostnader, funktionsindelning</i>		
Anskaffningskostnader	-417	-
Skaderegleringskostnader	-1 368	-
Administrationskostnader	-4 250	-5 513
Driftskostnader i kapitalförvaltning	-27	-
Summa totala driftskostnader	<u>-6 062</u>	<u>-5 513</u>
Totala driftskostnader, kostnadsslagsindelning		
Personalkostnader	-3 082	-1 406
Lokalkostnader	-259	-367
Avskrivningar	-18	-8
Övriga driftskostnader	-2 702	-3 732
	<u>-6 062</u>	<u>-5 513</u>

Ersättning till revisorerna

Öhrlings PricewaterhouseCoopers

Revisionsuppdrag	-87	-30
Övriga uppdrag	-	-

Not 7 Medeltal anställda samt löner och ersättningar

Personal

	<u>2009</u>	<u>2008</u>
Antal anställda exklusive ledande befattningshavare		
Tjänstemän	2	2
-varav män	1	2
Löner och andra ersättningar samt sociala kostnader		
Tjänstemän, löner och andra ersättningar	-1 218	-359
Tjänstemän, sociala kostnader ^{*)}	-1 294	-204
	<u>-2 512</u>	<u>-564</u>
^{*)} -varav pensionskostnader	-761	-73

Rörlig ersättning har ej utgått till tjänstemän.

Antal ledande befattningshavare			
Styrelse*)	9	8	
VD**)	1	1	
*) -varav män	8	7	
***) -varav män	1	1	
Ersättningar till ledande befattningshavare			
	Löner och andra ersättningar	Sociala avgifter	Övriga pensions- kostnader
Styrelse*)	-61	-19	-
VD	-363	-37	-71
	-424	-56	-71
*) <u>Styrelsedamöter under 2009</u>			
Gunnar Oom, ordförande	-16	-5	-
Lars Bryntesson, vice ordförande, 2009-03-26--2009-12-31	-8	-3	-
Anders Lago, vice ordförande, 2009-01-01--2009-03-26	-	-	-
Berit Assarsson, ledamot	-2	-1	-
Ulf Bergh, ledamot	-2	-1	-
Magnus Hedenfalk, ledamot	-2	-1	-
Kjell Jansson, ledamot	-3	-1	-
Kjell-Olof Karlsson, ledamot	-3	-1	-
Per Larsson, ledamot	-22	-7	-
Bengt Svenander, ledamot, 2009-03-26--2009-12-31	-1	0	-
	-61	-19	-

Ingen styrelseledamot är anställd i bolaget. Styrelsearvode beslutas årligen av bolagsstämman. Inga andra ersättningar eller förmåner har utgått till styrelsemedlemmarna. Ersättning till VD har utgjorts av lön, andra ersättningar samt pensionskostnad. Utöver styrelsen och VD finns inga ledande befattningshavare. VDs anställning upphörde 2009-06-30, och VD är nu inhyrd på konsultbas fram till och med 2010-12-31. Bolaget har inga incitamentsprogram.

Not 8 Kapitalavkastning, intäkter

	2009	2008
<i>Ränteintäkter</i>		
Obligationer och andra räntebärande värdepapper	1 507	-
Övriga ränteintäkter	337	2 755
	1 844	2 755

Not 9 Kapitalavkastning, kostnader

	2009	2008
Kapitalförvaltningskostnader	-27	-
Övriga räntekostnader	0	-
	-27	0

Not 10 Orealiserade vinster på placeringstillgångar

	2009	2008
Obligationer	1 071	-

Not 11 Obligationer och andra räntebärande värdepapper

	Upplupet anskaffn.värde	Verkligt värde	Upplupet anskaffn.värde	Verkligt värde
<i>Noterade värdepapper</i>				
Svenska bostadsinstitut	93 324	94 395	-	-

u

Not 12 Kategorisering av finansiella tillgångar och skulder

	Finansiella tillgångar/ skulder värderade till verkligt värde via resultaträkningen via identifiering	Lånefordringar och kundfordringar/ Övriga finansiella skulder	Icke finansiella tillgångar/ skulder	Summa
Finansiella tillgångar				
Obligationer och andra räntebärande värdepapper	94 395	-	-	94 395
Fordringar avseende återförsäkring	-	-	539	539
Övriga fordringar	-	127	2 086	2 213
Materiella tillgångar	-	-	28	28
Kassa och bank	5 499	-	-	5 499
Övriga förutbetalda kostnader och upplupna intäkter	-	87	-	87
Summa	99 894	214	2 653	102 761
Finansiella skulder				
Skulder avseende återförsäkring	-	-	876	876
Övriga skulder	-	186	-	186
Övriga upplupna kostnader och förutbetalda intäkter	-	350	-	350
Summa	0	536	876	1 412
Resultat av finansiella tillgångar/skulder:				
Nettovinst (+) resp nettoförlust (-)	2 915	-	-	2 915
Ränteintäkter för finansiella tillgångar som kategoriseras som lånefordringar och kundfordringar		-		

Not 13 Materiella tillgångar

	2009	2008
Ingående ackumulerade anskaffningsvärden	55	0
Inköp	-	55
Utgående ackumulerade anskaffningsvärden	55	55
Ingående ackumulerade avskrivningar	-8	0
Årets avskrivningar	-18	-8
Utgående ackumulerade avskrivningar	-27	-8
Utgående balans	28	46

Not 14 Övriga förutbetalda kostnader och upplupna intäkter

	2009	2008
Övriga förutbetalda kostnader och upplupna intäkter	87	43

Not 15 Avsättning för oreglerade skador

	2009	2008
Inträffade och rapporterade skador	1 714	-
Inträffade men ej rapporterade skador (IBNR)	275	-
Summa	1 988	0

Not 16 Övriga skulder

	2009	2008
Leverantörsskulder	140	126
Övriga skulder	46	116
Summa	186	242

Not 17 Övriga upplupna kostnader och förutbetalda intäkter

	<u>2009</u>	<u>2008</u>
Semesterlöneskuld	36	117
Sociala kostnader	247	38
Övriga upplupna kostnader	<u>67</u>	<u>30</u>
Summa	350	185

Not 18 Registerförda tillgångar som skuldsättning för försäkringstekniska avsättningar

	<u>2009</u>	<u>2008</u>
Obligationer och andra räntebärande värdepapper	1 292	-
Övriga finansiella placeringstillgångar	<u>718</u>	<u>-</u>
Summa	2 011	0

Not 19 Beräkning av verkligt värde

Från och med 1 januari 2009 tillämpar koncernen ändringen av IFRS 7 för finansiella instrument som värderats till verkligt värde i balansräkningen. Däred krävs upplysningar om värdering till verkligt värde per nivå i följande verkligt värde-hierarki:

- Noterade priser (ojusterade) på aktiva marknader för identiska tillgångar eller skulder (nivå 1).
- Andra observerbara data för tillgången eller skulden än noterade priser inkluderade i nivå 1, antingen direkt (dvs som prisnoteringar) eller indirekt (dvs härledda från prisnoteringar) (nivå 2).
- Data för tillgången eller skulden som inte baseras på observerbara marknadsdata (dvs ej observerbara data) (nivå 3).
- Noterade priser (ojusterade) på aktiva marknader för identiska tillgångar eller skulder

Följande tabell visar bolagets tillgångar och skulder värderade till verkligt värde per 31 december 2009.

	Nivå 1	Nivå 2	Nivå 3	Summa
<i>Tillgångar</i>				
Finansiella tillgångar värderade till verkligt värde via resultaträkningen	99 894	-	-	99 894

u

Stockholmsregionens Försäkring AB

Stockholm den 12 februari 2010



Gunnar Oom
Ordförande



Lars Bryntesson
Vice ordförande



Berit Assarsson



Ulf Bergh



Magnus Hedenfalk




Kjell Jansson



Kjell-Olof Karlsson



Per Larsson



Bengt Svenander



Lars Nilsson
Verkställande direktör

Min revisionsberättelse har avlämnats 12 februari 2010



Eva Fällén
Auktoriserad revisor

Revisionsberättelse

Till bolagsstämman i

Stockholmsregionens Försäkring AB

Org nr 516406-0641


Jag har granskat årsredovisningen och räkenskaperna samt styrelsens och verkställande direktörens förvaltning i Stockholmsregionens Försäkring AB för år 2009. Det är styrelsen och verkställande direktören som har ansvaret för räkenskapshandlingarna och förvaltningen och för att lagen om årsredovisning i försäkringsföretag tillämpas vid upprättandet av årsredovisningen. Mitt ansvar är att uttala mig om årsredovisningen och förvaltningen på grundval av min revision.

Revisionen har utförts i enlighet med god revisions sed i Sverige. Det innebär att jag planerat och genomfört revisionen för att med hög men inte absolut säkerhet försäkra mig om att årsredovisningen inte innehåller väsentliga felaktigheter. En revision innefattar att granska ett urval av underlagen för belopp och annan information i räkenskapshandlingarna. I en revision ingår också att pröva redovisningsprinciperna och styrelsens och verkställande direktörens tillämpning av dem samt att bedöma de betydelsefulla uppskattningar som styrelsen och verkställande direktören gjort när de upprättat årsredovisningen samt att utvärdera den samlade informationen i årsredovisningen. Som underlag för mitt uttalande om ansvarsfrihet har jag granskat väsentliga beslut, åtgärder och förhållanden i bolaget för att kunna bedöma om någon styrelseledamot eller verkställande direktören är ersättningsskyldig mot bolaget. Jag har även granskat om någon styrelseledamot eller verkställande direktören på annat sätt har handlat i strid med försäkringsrörelselagen, lagen om årsredovisning i försäkringsföretag eller bolagsordningen. Jag anser att min revision ger mig rimlig grund för mina uttalanden nedan.

Årsredovisningen har upprättats i enlighet med lagen om årsredovisning i försäkringsföretag och ger en rättvisande bild av bolagets resultat och ställning i enlighet med god redovisningssed i Sverige. Förvaltningsberättelsen är förenlig med årsredovisningens övriga delar.

Jag tillstyrker att bolagsstämman fastställer resultaträkningen och balansräkningen, disponerar vinsten enligt förslaget i förvaltningsberättelsen och beviljar styrelsens ledamöter och verkställande direktören ansvarsfrihet för räkenskapsåret.

Stockholm den 12 februari 2010



Eva Fällén
Auktoriserad revisor